




floor on floor
system




TERMÉK INFORMÁCIÓ

Moduláris műanyag padlóburkoló rendszer szinte végtelen felhasználási lehetőséggel. Lakossági és ipari célra egyaránt ajánlott, amely szakértelem nélkül telepíthető, bontható és újra felhasználható.



ALAPSZÍNEK



Fehér
RAL 9003



Fekete
RAL 9004



Szürke
RAL 7035



Antracit
RAL 7016



Kék
RAL 5005



Piros
RAL 3020



Zöld
RAL 6018



Sárga
RAL 1018



További színek egyedi ajánlat alapján elérhetőek. A lehetőségeknek csak a képzelet szab határt.



TERMÉK ADATLAP




- Gyártó: GIA Form Kft. H-2030 Érd, Vízöntő u.4.
- Anyag: polipropilén, 100%-ban újrahasznosítható
- Hőállóság: -20-tól +70 °C-ig
- **Csúszásmentes**
- **Sav, lúg és olajálló**
- **UV álló**
- Terhelhetőség: maximum **30 t/ m2**
- **Egyszerű és gyors telepítés** (ca. 50 m2 30 perc alatt)
- Dekopír és körfűrészsel méretre vágható
- **Széles színválaszték**
- **Könnyű tisztíthatóság** (porszívóval és/vagy nagy-nyomású mosóberendezéssel, esetleg általános háztartási tisztítószerrel.)
- Ajánlott felhasználási helyek, mint pl.: garázsok, autó kiállítások, autó szalonok, autó versenyek paddock terei, autómosók, autó kozmetikák, autó- gumiszerelő műhelyek, bemutató termek, raktárak, üzemek, csarnokok, kiállítási standok, medenceterek, teraszok, koncert helyszínek, fesztiválok VIP területei stb...

GARANCIÁVÁLLALÁS RENDELTETÉSSZERŰ HASZNÁLAT MELLETT

- Alapanyagra és funkció: 10 év
- UV állóság: 5 év

PADLÓLAP

- Méret: 40 x 40 x 1,8 cm
- Minimális csomagolási egység: 6 lap ca. 0,96 m2
- Cikkszám: 6.FP.400.PP.000.0000



OLDAL ELEM (RÁMPA)

- Méret: 40 x 6,2 x 1,8 cm
- Csomagolási egység: 4 elem
- Cikkszám: 4.SP.400.PP.000.0000



SAROK ELEM (RÁMPA)

- Méret: 6,2 x 6,2 x 1,8 cm
- Csomagolási egység 4 elem
- Cikkszám: 4.CP.062.PP.000.0000



HASZNÁLATI ÉS TELEPÍTÉSI ÚTMUTATÓ



LERAKÁS ELŐTT VEGYE FIGYELEMBE!

- Az optimális hőmérséklete az anyagnak és a környezetnek egyaránt **15 és 25°C** között van
- 50 m² feletti terület lefedése esetén javasoljuk, hogy számoljon a dilatációs hézaggal
- A hőmérséklet ingadozás okozta károk elkerülése végett a klipszeknek **lazán** kell egymásba kapcsolódnuk
- A problémamentes kapcsolódás érdekében javasolt **egyenletes talajra** lehelyezni a lapokat
- Ha csúszós a talaj, az elmozdulás elkerülése érdekében helyenként **EPDM szalagot** is lehelyezhet

ELŐKÉSZÍTÉS

A szerelés során előforduló egyenetlenségek elkerülése érdekében egyszerűen **söpörje le vagy porszívózza fel** a felületet.

TELEPÍTÉS

Határozzon meg egy kiinduló pontot, mi a garázs/üzem/raktár bejáratát javasoljuk. Kezdjen a padlólapokkal és előlről hátrafelé haladjon. Miután lehelyezte a lapokat, meggyőződhet róla, hol és mennyit kell levágni a padlóburkoló elemekből a hibátlan illeszkedés érdekében.

VÁGÁS

A fal mellé eső lapok és az összetett formák könnyen vághatók dekopír vagy körfűrészszel. Kérjük, ügyeljen a biztonságára és a munkavédelmi előírásokra.

AJÁNLOTT FELSZERELÉS

- Munkavédelmi szemüveg és öltözet
- Finom csiszolópapír
- Schnitzer
- Dekopírfűrész
- Körfűrész

Fontos megjegyzés: mivel a polipropilén hő hatására tágul, ezért ajánlott a fix falaktól, oszlopoktól, küszöböktől egy kis hézagot hagyni. A tágulási hézagnak alapvetően a teljes hossz 1%-ának, és minimum 3 centiméteresnek kell lennie

OLDAL ELEMÉK, SAROKELEMÉK ELHELYEZÉSE

A tökéletes összkép a tartósság és a panelek sérülésének elkerülése érdekében javasolt a bejáratnál, vagy szabadon álló területeknél oldalelemek és sarokelemek elhelyezése, amelyek egyben rámpaként is szolgálnak.